

СОГЛАСОВАНО

УТВЕРЖДАЮ

Министр общего и профессионального
образования Ростовской области

(наименование должности)

А.Е. Фатеев

(подпись)

11.04.2023

(дата)



Директор

(наименование должности)

А.Д. Сухенко

(подпись)

28.02.2023

(дата)



Отчет

о результатах деятельности государственного учреждения, находящегося в ведении министерства
общего и профессионального образования Ростовской области, и об использовании закрепленного за
ним государственного имущества

на 1 января 2023 г.

Учреждение
Тип учреждения

государственное бюджетное профессиональное
образовательное учреждение Ростовской
области "Ростовский технологический техникум
сервиса"

бюджетное

(казенное - "01", бюджетное - "02", автономное - "03")

Орган, осуществляющий
функции и полномочия
учредителя

Министерство общего и профессионального
образования Ростовской области

Публично-правовое
образование

Ростов-на-Дону

Периодичность: годовая

Дата
по Сводному
реестру
ИНН

КОДЫ

01.01.2023

6168000989

КПП

616801001

2

БК

по ОКТМО

60701000

Исполнитель

гл.бухгалтер

89281894197

(должность)

(телефон)

" 28 " февраля 2023 г.

ОТЧЕТ О ВЫПОЛНЕНИИ
ГОСУДАРСТВЕННОГО ЗАДАНИЯ №

79

на 2022 год и плановый период 2023 и 2024_ годов
от « 30__ » _____ 12 _____ 2021 г.

Наименование государственного учреждения
Ростовской области (обособленного подразделения) **государственное бюджетное профессиональное
образовательное учреждение Ростовской области «Ростовский технологический техникум сервиса»**

Виды деятельности государственного учреждения
Ростовской области (обособленного подразделения) среднее профессиональное образование

Периодичность годовой
(указывается в соответствии с периодичностью предоставления отчета о выполнении
государственного задания, установленной в государственном задании)

	Коды
Форма по ОКУД	0506001
Дата	01.01.2023
Код по сводном у реестру	31.12.2024
По ОКВЭД	
По ОКВЭД	85.21
По ОКВЭД	

Форма № 1
 СВЕДЕНИЯ О ФАКТИЧЕСКОМ ДОСТИЖЕНИИ ПОКАЗАТЕЛЕЙ,
 ХАРАКТЕРИЗУЮЩИХ КАЧЕСТВО ГОСУДАРСТВЕННОЙ УСЛУГИ

по состоянию:
 на 01.01.2023 г.

Уникальный номер реестровой записи	Показатель, характеризующий содержание государственной услуги			Показатель, характеризующий условия (формы) оказания государственной услуги		Показатель качества государственной услуги								
						Наименование показателя	Единица измерения		Значение			Допустимое (возможное) отклонение	Отклонение, превышающее допустимое (возможное) значение	Причина отклонения
	Наименование	Код по ОКЕИ	Утверждено в государственном задании на год	Утверждено в государственном задании на отчетную дату	Исполнено на отчетную дату									
						(наименование показателя)	(наименование показателя)	(наименование показателя)	(наименование показателя)	(наименование показателя)				
1	2	3	4	5	6	7	8	9	10	11	12	13	14	15
8521010.99.0.ББ29ПШ27000	43.01.02 Парикмахер	Физические лица с ОВЗ и инвалиды		Очная с ДТ и ЭО		Удельный вес численности выпускников образовательной программы среднего профессионального образования, получивших на государственной итоговой аттестации (ГИА) в форме демонстрационного экзамена (ДЭ), ГИА НОК (независимой оценки квалификаций), защиты выпускной квалификационной работы оценки «хорошо» или «отлично», в общей численности выпускников	процент	744	30%	30%	0%	10%		
						Удельный вес численности студентов, продолжающих обучение в течение отчетного года по образовательной программе среднего профессионального образования в общей численности студентов по программе на начало года	процент	744	90%	90%	0%	10%		

8521010.99.0. ББ29ПЧ79000	43.01.02 Парикмахер	Физические лица за исключением лиц с ОВЗ и инвалидов		Очная с ДТ и ЭО		Удельный вес численности выпускников образовательной программы среднего профессионального образования, получивших на государственной итоговой аттестации (ГИА) в форме демонстрационного экзамена (ДЭ), ГИА НОК (независимой оценки квалификаций), защиты выпускной квалификационной работы оценки «хорошо» или «отлично», в общей численности выпускников	процент	744	30%	30%	0%	5%		Выпуска не было
						Удельный вес численности студентов, продолжающих обучение в течение отчетного года по образовательной программе среднего профессионального образования в общей численности студентов по программе на начало года	процент	744	90%	90%	100%	5%		
8521010.99.0. ББ29БУ63000	11.01.02 Радиомеханик	Физические лица с ОВЗ и инвалиды		Очная с ДТ и ЭО		Удельный вес численности выпускников образовательной программы среднего профессионального образования, получивших на государственной итоговой аттестации (ГИА) в форме демонстрационного экзамена (ДЭ), ГИА НОК (независимой оценки квалификаций), защиты выпускной квалификационной работы оценки «хорошо» или «отлично», в общей численности выпускников	процент	744	30%	30%	100%	10%		
						Удельный вес численности студентов, продолжающих обучение в течение отчетного года по образовательной программе среднего профессионального образования в общей численности студентов по программе на начало года	процент	744	90%	90%	100%	10%		
8521010.99.0. ББ29БУ15000	11.01.02 Радиомеханик	Физические лица за исключением лиц с ОВЗ и инвалидов		Очная с ДТ и ЭО		Удельный вес численности выпускников образовательной программы среднего профессионального образования, получивших на государственной итоговой аттестации (ГИА) в форме демонстрационного экзамена (ДЭ), ГИА НОК (независимой оценки квалификаций), защиты выпускной квалификационной работы оценки «хорошо» или «отлично», в общей численности выпускников	процент	744	30%	30%	72%	5%		

					Удельный вес численности студентов, продолжающих обучение в течение отчетного года по образовательной программе среднего профессионального образования в общей численности студентов по программе на начало года	процент	744	90 %	90 %	93 %	5 %		
8521010.99.0. ББ29ПМ75000	38.01.02 Продавец, контролер- кассир	Физические лица с ОВЗ и инвалиды		Очная с ДТ и ЭО	Удельный вес численности выпускников образовательной программы среднего профессионального образования, получивших на государственной итоговой аттестации (ГИА) в форме демонстрационного экзамена (ДЭ), ГИА НОК (независимой оценки квалификаций), защиты выпускной квалификационной работы оценки «хорошо» или «отлично», в общей численности выпускников	процент	744	30%	30%	0%	10 %		
					Удельный вес численности студентов, продолжающих обучение в течение отчетного года по образовательной программе среднего профессионального образования в общей численности студентов по программе на начало года	процент	744	90 %	90 %	0 %	10 %		
8521010.99.0. ББ29ПМ27000	38.01.02 Продавец, контролер- кассир	Физические лица за исключение м лиц с ОВЗ и инвалидов Физические лица с ОВЗ и инвалиды		Очная с ДТ и ЭО	Удельный вес численности выпускников образовательной программы среднего профессионального образования, получивших на государственной итоговой аттестации (ГИА) в форме демонстрационного экзамена (ДЭ), ГИА НОК (независимой оценки квалификаций), защиты выпускной квалификационной работы оценки «хорошо» или «отлично», в общей численности выпускников	процент	744	30%	30%	80 %	5 %		
					Удельный вес численности студентов, продолжающих обучение в течение отчетного года по образовательной программе среднего профессионального образования в общей численности студентов по программе на начало года	процент	744	90 %	90 %	91 %	5 %		

8521010.99.0. ББ29ПШ4300 0	43.01.02 Парикмахер	Физические лица с ОВЗ и инвалиды		Очная с ДТ и ЭО		Удельный вес численности выпускников образовательной программы среднего профессионального образования, получивших на государственной итоговой аттестации (ГИА) в форме демонстрационного экзамена (ДЭ), ГИА НОК (независимой оценки квалификаций), защиты выпускной квалификационной работы оценки «хорошо» или «отлично», в общей численности выпускников	процент	744	30%	30%	0%	10%		
						Удельный вес численности студентов, продолжающих обучение в течение отчетного года по образовательной программе среднего профессионального образования в общей численности студентов по программе на начало года	процент	744	90 %	90 %	0 %	10 %		
8521010.99.0. ББ29ПЧ95000	43.01.02 Парикмахер	Физические лица за исключение м лиц с ОВЗ и инвалидов		Очная с ДТ и ЭО		Удельный вес численности выпускников образовательной программы среднего профессионального образования, получивших на государственной итоговой аттестации (ГИА) в форме демонстрационного экзамена (ДЭ), ГИА НОК (независимой оценки квалификаций), защиты выпускной квалификационной работы оценки «хорошо» или «отлично», в общей численности выпускников	процент	744	30%	30%	75 %	5 %		
						Удельный вес численности студентов, продолжающих обучение в течение отчетного года по образовательной программе среднего профессионального образования в общей численности студентов по программе на начало года	процент	744	90 %	90 %	80 %	5 %		Нет набора
8521010.99.0. ББ28ДЩ87000	13.02.11 Техническая эксплуатаци я и обслуживан ие электрическ ого и электромеха нического оборудовани я (по	Физические лица с ОВЗ и инвалиды		Очная с ДТ и ЭО		Удельный вес численности выпускников образовательной программы среднего профессионального образования, получивших на государственной итоговой аттестации (ГИА) в форме демонстрационного экзамена (ДЭ), ГИА НОК (независимой оценки квалификаций), защиты выпускной квалификационной работы оценки «хорошо» или «отлично», в общей численности выпускников	процент	744	30%	30%	100%	10 %		

	отраслям)					Удельный вес численности студентов, продолжающих обучение в течение отчетного года по образовательной программе среднего профессионального образования в общей численности студентов по программе на начало года	процент	744	90 %	90 %	0 %	10 %		
8521010.99.0. ББ28ДЦ15000	13.02.11 Техническая эксплуатация и обслуживание электрического и электромеханического оборудования (по отраслям)	Физические лица за исключением лиц с ОВЗ и инвалидов		Очная с ДТ и ЭО		Удельный вес численности выпускников образовательной программы среднего профессионального образования, получивших на государственной итоговой аттестации (ГИА) в форме демонстрационного экзамена (ДЭ), ГИА НОК (независимой оценки квалификаций), защиты выпускной квалификационной работы оценки «хорошо» или «отлично», в общей численности выпускников	процент	744	30%	30%	82 %	5 %		
						Удельный вес численности студентов, продолжающих обучение в течение отчетного года по образовательной программе среднего профессионального образования в общей численности студентов по программе на начало года	процент	744	90 %	90 %	91 %	5 %		
8521010.99.0. ББ28НЭ51000	29.02.04 Конструирование, моделирование и технология швейных изделий	Физические лица с ОВЗ и инвалиды		Очная с ДТ и ЭО		Удельный вес численности выпускников образовательной программы среднего профессионального образования, получивших на государственной итоговой аттестации (ГИА) в форме демонстрационного экзамена (ДЭ), ГИА НОК (независимой оценки квалификаций), защиты выпускной квалификационной работы оценки «хорошо» или «отлично», в общей численности выпускников	процент	744	30%	30%	0%	10 %		Выпуска не было
						Удельный вес численности студентов, продолжающих обучение в течение отчетного года по образовательной программе среднего профессионального образования в общей численности студентов по программе на начало года	процент	744	90 %	90 %	100 %	10 %		

8521010.99.0. ББ28НЦ7900 0	29.02.04 Конструирование, моделирование и технология швейных изделий	Физические лица за исключение лиц с ОВЗ и инвалидов		Очная с ДТ и ЭО		Удельный вес численности выпускников образовательной программы среднего профессионального образования, получивших на государственной итоговой аттестации (ГИА) в форме демонстрационного экзамена (ДЭ), ГИА НОК (независимой оценки квалификаций), защиты выпускной квалификационной работы оценки «хорошо» или «отлично», в общей численности выпускников	процент	744	30%	30%	79%	5%		
						Удельный вес численности студентов, продолжающих обучение в течение отчетного года по образовательной программе среднего профессионального образования в общей численности студентов по программе на начало года	процент	744	90%	90%	92%	5%		
8521010.99.0. ББ28СЖ39000	38.02.05 Товароведение и экспертиза качества потребительских товаров	Физические лица с ОВЗ и инвалиды		Очная с ДТ и ЭО		Удельный вес численности выпускников образовательной программы среднего профессионального образования, получивших на государственной итоговой аттестации (ГИА) в форме демонстрационного экзамена (ДЭ), ГИА НОК (независимой оценки квалификаций), защиты выпускной квалификационной работы оценки «хорошо» или «отлично», в общей численности выпускников	процент	744	30%	30%	100%	10%		
						Удельный вес численности студентов, продолжающих обучение в течение отчетного года по образовательной программе среднего профессионального образования в общей численности студентов по программе на начало года	процент	744	90%	90%	100%	10%		
8521010.99.0. ББ28СЕ67000	38.02.05 Товароведение и экспертиза качества потребительских товаров	Физические лица за исключение лиц с ОВЗ и инвалидов		Очная с ДТ и ЭО		Удельный вес численности выпускников образовательной программы среднего профессионального образования, получивших на государственной итоговой аттестации (ГИА) в форме демонстрационного экзамена (ДЭ), ГИА НОК (независимой оценки квалификаций), защиты выпускной квалификационной работы оценки «хорошо» или «отлично», в общей численности выпускников	процент	744	30%	30%	83%	5%		

						Удельный вес численности студентов, продолжающих обучение в течение отчетного года по образовательной программе среднего профессионального образования в общей численности студентов по программе на начало года	процент	744	90 %	90 %	97 %	5 %		
8521010.99.0. ББ28ТЛ79000	43.02.02 Парикмахерское искусство	Физические лица с ОВЗ и инвалиды		Очная с ДТ и ЭО		Удельный вес численности выпускников образовательной программы среднего профессионального образования, получивших на государственной итоговой аттестации (ГИА) в форме демонстрационного экзамена (ДЭ), ГИА НОК (независимой оценки квалификаций), защиты выпускной квалификационной работы оценки «хорошо» или «отлично», в общей	процент	744	30%	30%	0%	10%		
						Удельный вес численности студентов, продолжающих обучение в течение отчетного года по образовательной программе среднего профессионального образования в общей численности студентов по программе на начало года	процент	744	90 %	90 %	0 %	10 %		
8521010.99.0. ББ28ТЛ07000	43.02.02 Парикмахерское искусство	Физические лица за исключением лиц с ОВЗ и инвалидов		Очная с ДТ и ЭО		Удельный вес численности выпускников образовательной программы среднего профессионального образования, получивших на государственной итоговой аттестации (ГИА) в форме демонстрационного экзамена (ДЭ), ГИА НОК (независимой оценки квалификаций), защиты выпускной квалификационной работы оценки «хорошо» или «отлично», в общей численности выпускников	процент	744	30%	30%	94 %	5 %		
						Удельный вес численности студентов, продолжающих обучение в течение отчетного года по образовательной программе среднего профессионального образования в общей численности студентов по программе на начало года	процент	744	90 %	90 %	98 %	5 %		
8521010.99.0. ББ28ПШ407002	43.02.13 Технология парикмахерского искусства	Физические лица с ОВЗ и инвалиды		Очная с ДТ и ЭО		Удельный вес численности выпускников образовательной программы среднего профессионального образования, получивших на государственной итоговой аттестации (ГИА) в форме демонстрационного экзамена (ДЭ), ГИА НОК (независимой оценки квалификаций), защиты выпускной квалификационной работы оценки «хорошо» или «отлично», в общей численности выпускников	процент	744	30%	30%	0%	10%		

						Удельный вес численности студентов, продолжающих обучение в течение отчетного года по образовательной программе среднего профессионального образования в общей численности студентов по программе на начало года	процент	744	90 %	90 %	0 %	10 %		
8521010.99.0. ББ28ЩЦ3500 2	43.02.13 Технология парикмахерского искусства	Физические лица за исключением лиц с ОВЗ и инвалидов		Очная с ДТ и ЭО		Удельный вес численности выпускников образовательной программы среднего профессионального образования, получивших на государственной итоговой аттестации (ГИА) в форме демонстрационного экзамена (ДЭ), ГИА НОК (независимой оценки квалификаций), защиты выпускной квалификационной работы оценки «хорошо» или «отлично», в общей численности выпускников	процент	744	30%	30%	30%	5%		Выпуска не было
						Удельный вес численности студентов, продолжающих обучение в течение отчетного года по образовательной программе среднего профессионального образования в общей численности студентов по программе на начало года	процент	744	90 %	90 %	97 %	5 %		
8521010.99.0. ББ28СЖ79000	38.02.05 Товароведение и экспертиза качества потребительских товаров	Физические лица с ОВЗ и инвалиды		заочная с ДТ и ЭО		Удельный вес численности выпускников образовательной программы среднего профессионального образования, получивших на государственной итоговой аттестации (ГИА) в форме демонстрационного экзамена (ДЭ), ГИА НОК (независимой оценки квалификаций), защиты выпускной квалификационной работы оценки «хорошо» или «отлично», в общей численности выпускников	процент	744	30%	30%	30%	10%		
						Удельный вес численности студентов, продолжающих обучение в течение отчетного года по образовательной программе среднего профессионального образования в общей численности студентов по программе на начало года	процент	744	90 %	90 %	90 %	10 %		

8521010.99.0. ББ28СЖ07000	38.02.05 Товароведение и экспертиза качества потребительских товаров	Физические лица за исключением лиц с ОВЗ и инвалидов		заочная с ДТ и ЭО		Удельный вес численности выпускников образовательной программы среднего профессионального образования, получивших на государственной итоговой аттестации (ГИА) в форме демонстрационного экзамена (ДЭ), ГИА НОК (независимой оценки квалификаций), защиты выпускной квалификационной работы оценки «хорошо» или «отлично», в общей численности выпускников	процент	744	30%	30%	100 %	5 %		
						Удельный вес численности студентов, продолжающих обучение в течение отчетного года по образовательной программе среднего профессионального образования в общей численности студентов по программе на начало года	процент	744	90 %	90 %	95 %	5 %		
8521010.99.0. ББ28ТМ19000	43.02.02 Парикмахерское искусство	Физические лица с ОВЗ и инвалиды		заочная с ДТ и ЭО		Удельный вес численности выпускников образовательной программы среднего профессионального образования, получивших на государственной итоговой аттестации (ГИА) в форме демонстрационного экзамена (ДЭ), ГИА НОК (независимой оценки квалификаций), защиты выпускной квалификационной работы оценки «хорошо» или «отлично», в общей численности выпускников	процент	744	30%	30%	30%	10 %		
						Удельный вес численности студентов, продолжающих обучение в течение отчетного года по образовательной программе среднего профессионального образования в общей численности студентов по программе на начало года	процент	744	90 %	90 %	90 %	10 %		
8521010.99.0. ББ28ТЛ47000	43.02.02 Парикмахерское искусство	Физические лица за исключением лиц с ОВЗ и инвалидов		заочная с ДТ и ЭО		Удельный вес численности выпускников образовательной программы среднего профессионального образования, получивших на государственной итоговой аттестации (ГИА) в форме демонстрационного экзамена (ДЭ), ГИА НОК (независимой оценки квалификаций), защиты выпускной квалификационной работы оценки «хорошо» или «отлично», в общей численности выпускников	процент	744	30%	30%	100 %	5 %		

					Удельный вес численности студентов, продолжающих обучение в течение отчетного года по образовательной программе среднего профессионального образования в общей численности студентов по программе на начало года	процент	744	90 %	90 %	83 %	5 %		
8521010.99.0. ББ28ЩЦ47002	43.02.13 Технология парикмахерского искусства	Физические лица с ОВЗ и инвалиды		заочная с ДТ и ЭО	Удельный вес численности выпускников образовательной программы среднего профессионального образования, получивших на государственной итоговой аттестации (ГИА) в форме демонстрационного экзамена (ДЭ), ГИА НОК (независимой оценки квалификаций), защиты выпускной квалификационной работы оценки «хорошо» или «отлично», в общей численности выпускников	процент	744	30%	30%	30%	10 %		
					Удельный вес численности студентов, продолжающих обучение в течение отчетного года по образовательной программе среднего профессионального образования в общей численности студентов по программе на начало года	процент	744	90 %	90 %	90 %	10 %		
8521010.99.0. ББ28ЩЦ7500 2	43.02.13 Технология парикмахерского искусства	Физические лица за исключением лиц с ОВЗ и инвалидов		заочная с ДТ и ЭО	Удельный вес численности выпускников образовательной программы среднего профессионального образования, получивших на государственной итоговой аттестации (ГИА) в форме демонстрационного экзамена (ДЭ), ГИА НОК (независимой оценки квалификаций), защиты выпускной квалификационной работы оценки «хорошо» или «отлично», в общей численности выпускников	процент	744	30%	30%	30%	5 %		Выпуска не было
					Удельный вес численности студентов, продолжающих обучение в течение отчетного года по образовательной программе среднего профессионального образования в общей численности студентов по программе на начало года	процент	744	90 %	90 %	100 %	5 %		

Руководитель (уполномоченное лицо)

«23» января 2023 г.



директор
(должность)

(подпись)

А.Д. Сухенко
(расшифровка подписи)

Форма № 2

СВЕДЕНИЯ О ФАКТИЧЕСКОМ ДОСТИЖЕНИИ ПОКАЗАТЕЛЕЙ,
ХАРАКТЕРИЗУЮЩИХ ОБЪЕМ ГОСУДАРСТВЕННОЙ УСЛУГИ

по состоянию:
на 01.01.2023 г.

Уникальный номер реестровой записи	Показатель, характеризующий содержание государственной услуги			Показатель, характеризующий условия (формы) оказания государственной услуги		Показатель объема государственной услуги									Размер платы (цена, тариф)
						Наименование показателя	Единица измерения		Утверждено в государственном задании на год	Утверждено в государственном задании на отчетную дату	Исполнено на отчетную дату	Допустимое (возможное) отклонение	Отклонение, превышающее допустимое (возможное) значение	Причина отклонения	
	(наименование показателя)	(наименование показателя)	(наименование показателя)	(наименование показателя)	Наименование		Код по ОКЕИ								
1	2	3	4	5	6	7	8	9	10	11	12	13	14	15	16
8521010.99.0.Б Б29ПШ27000	43.01.02 Парикмахер	Физические лица с ОВЗ и инвалиды		Очная с ДТ и ЭО		численность обучающихся	человек	792	0	0	0	10 %	0		
8521010.99.0.Б Б29ПЧ79000	43.01.02 Парикмахер	Физические лица за исключением лиц с ОВЗ и инвалидов		Очная с ДТ и ЭО		численность обучающихся	человек	792	18	18	18	5 %	0		
8521010.99.0.Б Б29БУ63000	11.01.02 Радиомеханик	Физические лица с ОВЗ и инвалиды		Очная с ДТ и ЭО		численность обучающихся	человек	792	2	1	1	10 %	0		
8521010.99.0.Б Б29БУ15000	11.01.02 Радиомеханик	Физические лица за исключением лиц с ОВЗ и инвалидов		Очная с ДТ и ЭО		численность обучающихся	человек	792	44	45	45	5 %	0		
8521010.99.0.Б Б29ПМ75000	38.01.02 Продавец, контролер-кассир	Физические лица с ОВЗ и инвалиды		Очная с ДТ и ЭО		численность обучающихся	человек	792	0	0	0	10 %	0		
8521010.99.0.Б Б29ПМ27000	38.01.02 Продавец, контролер-кассир	Физические лица за исключением лиц с ОВЗ и инвалидов		Очная с ДТ и ЭО		численность обучающихся	человек	792	57	57	53	5 %	-1	Отчислен по собственному желанию	
8521010.99.0.Б Б29ПШ43000	43.01.02 Парикмахер	Физические лица с ОВЗ и инвалиды		Очная с ДТ и ЭО		численность обучающихся	человек	792	0	0	0	10 %	0		

8521010.99.0.Б Б29ПЧ95000	43.01.02 Парикмахер	Физические лица за исключением лиц с ОВЗ и		Очная с ДТ и ЭО		численность обучающихся	человек	792	12	12	12	5 %	0		
8521010.99.0.Б Б28ДЩ87000	13.02.11 Техническая эксплуатация и обслуживание электрического и электромеханическо го оборудования (по отраслям)	Физические лица с ОВЗ и инвалиды		Очная с ДТ и ЭО		численность обучающихся	человек	792	1	1	1	10 %	0		
8521010.99.0.Б Б28ДЩ15000	13.02.11 Техническая эксплуатация и обслужива-ние электрического и электромеханическ ого оборудования (по отраслям)	Физические лица за исключением лиц с ОВЗ и инвалидов		Очная с ДТ и ЭО		численность обучающихся	человек	792	91	91	88	5 %	0		
8521010.99.0.Б Б28НЭ51000	29.02.04 Конструирование, моделирование и технология швейных изделий	Физические лица с ОВЗ и инвалиды		Очная с ДТ и ЭО		численность обучающихся	человек	792	1	1	1	10 %	0		
8521010.99.0.Б Б28НЦ79000	29.02.04 Конструирование, моделирование и технология швейных изделий	Физические лица за исключением лиц с ОВЗ и инвалидов		Очная с ДТ и ЭО		численность обучающихся	человек	792	78	78	74	5 %	0		
8521010.99.0.Б Б28СЖ39000	38.02.05 Товароведение и экспертиза качества потребительских товаров	Физические лица с ОВЗ и инвалиды		Очная с ДТ и ЭО		численность обучающихся	человек	792	2	2	2	10 %	0		
8521010.99.0.Б Б28СЕ67000	38.02.05 Товароведение и экспертиза качества потребительских товаров	Физические лица за исключением лиц с ОВЗ и инвалидов		Очная с ДТ и ЭО		численность обучающихся	человек	792	69	69	67	5 %	0		
8521010.99.0.Б Б28ТЛ79000	43.02.02 Парикмахерское искусство	Физические лица с ОВЗ и инвалиды		Очная с ДТ и ЭО		численность обучающихся	человек	792	0	0	0	10 %	0		
8521010.99.0.Б Б28ТЛ07000	43.02.02 Парикмахерское искусство	Физические лица за исключением лиц с ОВЗ и инвалидов		Очная с ДТ и ЭО		численность обучающихся	человек	792	34	34	34	5 %	0		
8521010.99.0.Б Б28ШЧ07002	43.02.13 Технология парикмахерского искусства	Физические лица с ОВЗ и инвалиды		Очная с ДТ и ЭО		численность обучающихся	человек	792	0	0	0	10 %	0		

8521010.99.0.Б Б28ШЦ35002	43.02.13 Технология парикмахерского искусства	Физические лица за исключением лиц с ОВЗ и инвалидов	Очная с ДТ и ЭО	численность обучающихся	человек	792	39	39	39	5 %	0		
8521010.99.0.Б Б28СЖ79000	38.02.05 Товароведение и экспертиза качества потребительских товаров	Физические лица с ОВЗ и инвалиды	заочная с ДТ и ЭО	численность обучающихся	человек	792	0	0	0	10 %	0		
8521010.99.0.Б Б28СЖ07000	38.02.05 Товароведение и экспертиза качества потребительских товаров	Физические лица за исключением лиц с ОВЗ и инвалидов	заочная с ДТ и ЭО	численность обучающихся	человек	792	57	57	55	5 %	0		
8521010.99.0.Б Б28ТМ19000	43.02.02 Парикмахерское искусство	Физические лица с ОВЗ и инвалиды	заочная с ДТ и ЭО	численность обучающихся	человек	792	0	0	0	10 %	0		
8521010.99.0.Б Б28ТЛ47000	43.02.02 Парикмахерское искусство	Физические лица за исключением лиц с ОВЗ и инвалидов	заочная с ДТ и ЭО	численность обучающихся	человек	792	23	23	21	5 %	-1	Отчислен по собственному желанию	
8521010.99.0.Б Б28ШЦ47002	43.02.13 Технология парикмахерского искусства	Физические лица с ОВЗ и инвалиды	заочная с ДТ и ЭО	численность обучающихся	человек	792	0	0	0	10 %	0		
8521010.99.0.Б Б28ШЦ75002	43.02.13 Технология парикмахерского искусства	Физические лица за исключением лиц с ОВЗ и инвалидов	заочная с ДТ и ЭО	численность обучающихся	человек	792	20	20	20	5 %	0		

Руководитель (уполномоченное лицо)

«23» января 2023 г.



директор
(должность)

(подпись)

А.Д. Сухенко
(расшифровка подписи)

Среднегодовая численность студентов профессиональных образовательных учреждений, обучающихся по программам подготовки специалистов среднего звена в 2022 году за счет средств областного бюджета

очное обучение (по программам подготовки специалистов среднего звена) на базе основного общего образования

Наименование ПОО РО	Наименование специальности	код специальности	Профильная / непрофильная специальность (указывают только П / Н, (для всех) указать профили Т; Е-Н; С-Э; Г)	город / село	Количество студентов на 01.01.2022	Принем в рамках КЦП	Прибыло из других учебных заведений			Переведено в другие учебные заведения			Выпуск 2022 года (по приказам ПОО)	Выбыло до окончания срока обучения			Численность студентов на 31.12.2022	Значение показателя объема (полученное по формуле)	Объем государственного задания на 2022 год (по приказу Минобрнауки РО)	отклонение	процент исполнения
							по факту за 12 месяцев (по приказам ПОО с 01.01.2022 по 31.12.2022)	всего	всего	по факту за 12 месяцев (по приказам ПОО с 01.01.2022 по 31.12.2022)	всего	всего		по факту за 12 месяцев (по приказам ПОО с 01.01.2022 по 31.12.2022)	всего	всего					
Общая численность студентов	X	X	X	X	320	120	10	0	10	5	0	5	81	25	0	25	339	306	315	-9	97,1%
Всего по специальностям базовой подготовки	X	X	X	X	320	120	10	0	10	5	0	5	81	25	0	25	339	306	X	X	X
в том числе:																					
Техническая эксплуатация и Товароведение и экспертиза качества		13.02.11	Т	город	97	25	1		1	1		1	19	11		11	92	89	92		
Парикмахерское искусство		38.02.05	Е-Н	город	74	25	3		3	1		1	25	3		3	73	69	71		
Технология парикмахерского искусства		43.02.02	С-Э	город	43	0	1		1			0	18	1		1	25	34	34		
Конструирование, моделирование и технология швейных изделий		43.02.13	С-Э	город	25	45	1		1			0		2		2	69	39	39		
		29.02.04	Т	город	81	25	4		4	3		3	19	8		8	80	75	79		
									0			0				0	0	0			
Всего по специальностям углубленной подготовки	X	X	X	X	0	0	0	0	0	0	0	0	0	0	0	0	0	0	X	X	X
в том числе:																					
									0			0				0	0	0			
									0			0				0	0	0			
									0			0				0	0	0			
									0			0				0	0	0			

Директор ГБПОУ РО "РТТС"

Сушенко А.Д.

М.П.

Главный бухгалтер

Тиссен А.П.

Исполнитель Тиссен Анна Петровна

моб. тел. 89281894197

09 января 2023г.



Отчет по состоянию на 31 декабря 2022 г.

Среднегодовая численность студентов профессиональных образовательных учреждений, обучающихся по программам подготовки квалифицированных рабочих, служащих в 2022 году за счет средств областного бюджета

очное обучение (по программам подготовки квалифицированных рабочих, служащих)

Наименование ПООУ РО	Наименование профессии	код профессии	указать профиль и Т, Е, Н, С-Э, Г	город/ село	Количество студентов на 01.01.2022	Принят в рамках КПП	Прибыло из других учебных заведений			Переведено в другие учебные заведения			Выбыло до окончания срока обучения			Численность студентов на 31.12.2022	Значение показателя объема (полученное по формуле)	Объем государственного задания на 2022 год (по приказу Минобрнауки РФ)	отклонение	процент исполнения		
							по факту за 12 месяцев (по приказам ПООУ с 01.01.2022 по 31.12.2022)	всего	по факту за 12 месяцев (по приказам ПООУ с 01.01.2022 по 31.12.2022)	всего	Выпуск 2022 года (по приказам ПООУ)	по факту за 12 месяцев (по приказам ПООУ с 01.01.2022 по 31.12.2022)	всего									
ГБПОУ РО "РТТС"	Общая численность студентов	X	X	X	151	45	6	0	6	0	0	0	54	19	0	19	129	129	133	-4	97,0%	
	Всего по профессиям 9 кл	X	X	X	126	45	6	0	6	0	0	0	34	14	0	14	129	117		X	X	
	в том числе:																					
	Парикмахер	43.01.02	С-Э	город	19		3		3				0	2		2	20	18	18			
	Продавец, контролер-кассир	38.01.02	С-Э	город	57	20	3		3				0	15		7	58	53	57			
	Радиомеханик	11.01.02	Т	город	50	25			0				0	19		5	51	46	46			
									0				0			0	0	0				
									0				0			0	0	0				
									0				0			0	0	0				
									0				0			0	0	0				
	Всего на базе 11 кл	X	X	X	25	0	0	0	0	0	0	0	0	20	5	0	5	0	12	12	X	X
в том числе:																						
Парикмахер	43.01.02	С-Э	город	25		0	0	0	0	0	0	0	20	5	0	5	0	12	12			
								0				0			0	0	0					
								0				0			0	0	0					


 Директор ГБПОУ РО "РТТС"  Сухенко А.Д.
 Гл. бухгалтер  Тиссен А.П.
 Исполнитель Тиссен Анна Петровна моб. Тел 89281894197
 09 января 2023 г

Среднегодовая численность студентов профессиональных образовательных учреждений, обучающихся по программам подготовки специалистов среднего звена в 2022 году за счет средств областного бюджета

заочное обучение (по программам подготовки специалистов среднего звена) на базе среднего общего образования

Наименование ПОО РО	Наименование специальности	код специальности	Профильная / непрофильная специальность (указывают только ПедК) П / Н, (для всех) указать профили Т; Е-Н; С-Э; Г	город / село	Количество студентов на 01.01.2022	Прием в рамках КЦП	Прибыло из других учебных заведений			Переведено в другие учебные заведения			Выпуск 2022 года (по приказам ПОО)	Выбыло до окончания срока обучения			Численность студентов на 31.12.2022	Значение показателя объема (полученное по формуле)	Объем государственного задания на 2022 год (по приказу Минобрнауки РО)	отклонение	процент исполнения
							по факту за 12 месяцев (по приказам ПОО с 01.01.2022 по 31.12.2022)	всего	по факту за 12 месяцев (по приказам ПОО с 01.01.2022 по 31.12.2022)	всего	по факту за 12 месяцев (по приказам ПОО с 01.01.2022 по 31.12.2022)	всего									
Общая численность студентов	X	X	X	X	105	35	0	0	0	0	0	0	30	9	0	9	101	96	100	-4	96,0%
Всего по специальностям базовой подготовки	X	X	X	X	105	35	0	0	0	0	0	0	30	9	0	9	101	96	X	X	X
в том числе:																					
Товаропедение и экспертиза качества потребительских товаров		38.02.05	Е-Н	город	60	20			0				18	4		4	58	55	57		
Парикмахерское искусство		43.02.02	С-Э	город	30				0				12	5		5	13	21	23		
Технология парикмахерского искусства		43.02.13	С-Э	город	15	15			0							0	30	20	20		
									0							0	0	0			
									0							0	0	0			
									0							0	0	0			
Всего по специальностям углубленной подготовки	X	X	X	X	0	0	0	0	0	0	0	0	0	0	0	0	0	0	X	X	X
в том числе:									0							0	0	0			
									0							0	0	0			
									0							0	0	0			
									0							0	0	0			



Директор ГБПОУ РО "РТТС"  Сухенко А.Д.

М.П.  Тиссен А.П.

Главный бухгалтер Тиссен Анна Петровна моб. тел. 89281894197

Среднегодовая численность студентов (ОВЗ и лиц с инвалидностью) профессиональных образовательных учреждений обучающихся по программам подготовки специа... чистов среднего звена в 2022 году за счет средств областного бюджета

очное обучение (по программам подготовки специалистов среднего звена) на базе основного общего образования

Наименование ПОУ РО	Наименование специальности	код специальности	Профильная / непрофильная специальность (указывают только ПедК) П/Н, (для всех) указать профили Т; Е-Н; С-Э; Г	город / село	Количество студентов на 01.01.2022	Присем в рамках КЦП	Прибыло из других учебных заведений		Переведено в другие учебные заведения			Выпуск 2022 года (по приказам ПОУ)	Выбыло до окончания срока обучения		Численность студентов на 31.12.2022	Значение показателя объема (полученное по формуле)	Объем государственного задания на 2022 год (по приказу Минобрнауки РО)	отклонение	процент исполнения			
							по факту за 12 месяцев (по приказам ПОУ с 01.01.2022 по 31.12.2022)	всего	по факту за 12 месяцев (по приказам ПОУ с 01.01.2022 по 31.12.2022)	всего	по факту за 12 месяцев (по приказам ПОУ с 01.01.2022 по 31.12.2022)		всего									
ГБПОУ РО "РТТС"	Общая численность студентов	X	X	X	X	7	2	0	0	0	0	0	4	1	0	1	4	4	4	0	100,0%	
	Всего по специальностям базовой подготовки	X	X	X	X	7	2	0	0	0	0	0	4	1	0	1	4	4	X	X	X	
	в том числе:	Техническая эксплуатация и обслуживание электрических и электроинструментальных средств		13.02.11	Т	город	3				0		2	1		1	1	1	1			
		Товароведение и экспертиза качества потребительских товаров		38.02.05	Е-Н	город	3	1			0		2		0		2	2	2			
		Конструирование, моделирование и технологии швейных изделий		29.02.04	Т	город	1	1			0				0		1	1	1			
										0		0			0	0	0	0				
									0		0				0	0	0					
									0		0				0	0	0					
									0		0				0	0	0					
									0		0				0	0	0					
								0		0				0	0	0						
Всего по специальностям углубленной подготовки	X	X	X	X	0	0	0	0	0	0	0	0	0	0	0	0	0	0	X	X	X	
в том числе:																						



[Signature] А.Д.Сухенко

[Signature] А.П.Тиссен

Директор ГБПОУ РО "РТТС" М.П.
Главный бухгалтер

Исполнитель Тиссен Анна Петровна моб. тел. 8928-189-41-97

"09" января 2022 г.

Отчет по состоянию на 31 декабря 2022 г.

Среднегодовая численность студентов (ОВЗ и лиц с инвалидностью) профессиональных образовательных учреждений, обучающихся по программам подготовки квалифицированных рабочих, служащих в 2022 году за счет средств областного бюджета

очное обучение (по программам подготовки квалифицированных рабочих, служащих)

Наименование ПООУ	Наименование профессии	код профессии	указать профиль Т; Е-Н; С-Э; Г	гора/ село	Количество студентов на 01.01.2022	Прием в рамках КПП	Прибыло из других учебных заведений			Переведено в другие учебные заведения			Выпуск 2022 года (по приказам ПООУ)	Выбыло до окончания срока обучения			Численность студентов на 31.12.2022	Значение показателя объема (полученное по формуле)	Объем государственного задания на 2022 год (по приказу Минобрнауки РФ)	отклонение	процент исполнения
							по факту за 12 месяцев (по приказам ПООУ с 01.01.2022 по 31.12.2022)	по факту за 12 месяцев (по приказам ПООУ с 01.01.2022 по 31.12.2022)	по факту за 12 месяцев (по приказам ПООУ с 01.01.2022 по 31.12.2022)	по факту за 12 месяцев (по приказам ПООУ с 01.01.2022 по 31.12.2022)	по факту за 12 месяцев (по приказам ПООУ с 01.01.2022 по 31.12.2022)	по факту за 12 месяцев (по приказам ПООУ с 01.01.2022 по 31.12.2022)		по факту за 12 месяцев (по приказам ПООУ с 01.01.2022 по 31.12.2022)	по факту за 12 месяцев (по приказам ПООУ с 01.01.2022 по 31.12.2022)						
Общая численность студентов	X	X		X	1	0	0	0	0	0	0	0	0	0	0	0	1	1	1	0	100,0%
Всего по профессиям 9 кл	X	X		X	1	0	0	0	0	0	0	0	0	0	0	0	1	1		X	X
в том числе:	родномеханик	11.01.02		Г	город	1	0		0				0			1	1	1			
									0						0	0	0				
									0						0	0	0				
									0						0	0	0				
									0						0	0	0				
									0						0	0	0				
									0						0	0	0				
									0						0	0	0				
									0						0	0	0				
									0						0	0	0				
									0						0	0	0				
									0						0	0	0				
									0						0	0	0				
Всего на базе 11 кл	X	X		X	0	0	0	0	0	0	0	0	0	0	0	0	0			X	X
в том числе:									0						0	0	0				
									0						0	0	0				
									0						0	0	0				



Директор ГБПОУ, РО "РТТС" Сухенко А. Д.

Гл. бухгалтер Тиссен А. П.

Исполнитель Тиссен Анна Петровна

моб. Тел 89281894197



"09" января 2023г.

Среднегодовая численность студентов (спиранты) профессиональных образовательных учреждений, обучающихся по программам подготовки специалистов среднего звена в 2022 году за счет средств областного бюджета

очное обучение (по программам подготовки специалистов среднего звена) на базе основного общего образования

Наименование ПОУ РО	Наименование специальности	код специальности	Профильная специальность (указывается только ПедК) И/И, (для всех) указать профиль Т: Е-Н; С-Э; Г	город/село	Количество студентов на 01.01.2022	Принем в рамках КЦП	Прибыло из других учебных заведений			Переведено в другие учебные заведения			Выпуск 2022 года (по приказам ПОУ)	Выбыло до окончания срока обучения			Численность студентов на 31.12.2022	Значение показателя объема (полученное по формуле)		
							по факту за 12 месяцев (по приказам ПОУ с 01.01.2022 по 31.12.2022)			по факту за 12 месяцев (по приказам ПОУ с 01.01.2022 по 31.12.2022)				по факту за 12 месяцев (по приказам ПОУ с 01.01.2022 по 31.12.2022)						
	Общая численность студентов	X	X	X	X	38	0	8	0	8	0	0	0	8	4	0	4	34	33	
	Всего по специальностям базовой подготовки	X	X	X	X	38	0	8	0	8	0	0	0	8	4	0	4	34	33	X
ГБПОУ РО "РГТС"	в том числе:																			
	Техническая эксплуатация и обслуживание электрического и электромеханического оборудования (по отраслям)		13.02.11	Т	город	8				0			0		1		1	7	7	
	Товароведение и экспертиза качества потребительских товаров		38.02.05	Е-Н	город	13		2		2			0	5			0	10	11	
	Перичахское производство		43.02.02	С-Э	город	6				0			0	1	1		1	4	5	
	Технология производственного дизайна		43.02.13	С-Э	город	4		1		1			0		2		2	3	3	
	Конструкторская, моделирование и технология специальных изделий		29.02.04	Т	город	7		5		5			0	2		0	10	7		
										0			0		0	0	0	0	0	
	Всего по специальным углубленной подготовки	X	X	X	X	0	0	0	0	0	0	0	0	0	0	0	0	0	0	X
	в том числе:																			




 Директор ГБПОУ РО "РГТС" Сухенко А.Д.

 Главный бухгалтер Тиссен А.П.

Уполномоченный: Тиссен Анна Петровна тел. 89281894197

9 января 2023 г.


№

Отчет по состоянию на 1 января 2023 г.

Среднегодовая численность студентов (сироты) профессиональных образовательных учреждений, обучающихся по программам подготовки квалифицированных рабочих, служащих в 2022 году за счет средств областного бюджета

очное обучение (по программам подготовки квалифицированных рабочих, служащих)

Наименование ПΟΥ РО	Наименование профессии	код профессии	указать профиль Т; Е; Н; С-Э; Г	город/ село	Количество студентов на 01.01.2022	Прием в рамках КЦП	Прибыло из других учебных заведений			Переведено в другие учебные заведения			Выпуск 2022 года (по приказам ПΟΥ)	Выбыло до окончания срока обучения			Численность студентов на 31.12.2022	Значение показателя объема (полученное по формуле)	
							по факту за 12 месяцев (по приказам ПΟΥ с 01.01.2022 по 31.12.2022)		всего	по факту за 12 месяцев (по приказам ПΟΥ с 01.01.2022 по 31.12.2022)		всего		по факту за 12 месяцев (по приказам ПΟΥ с 01.01.2022 по 31.12.2022)		всего			
ГБПОУ РО "РТТС"	Общая численность студентов	X	X		X	22	0	6	0	6	0	0	0	8	7	0	7	13	15
	Всего по профессиям 9 кл	X	X		X	15	0	6	0	6	0	0	0	5	3	0	3	13	12
	в том числе:																		
	Парикмахер	43.01.02	С-Э	город	1			2		2			0		1		1	2	1
	Продавец, контролер-кассир	38.01.02	С-Э	город	6			2		2			0	3	1		1	4	4
	Радиомеханик	11.01.02	Т	город	8			2		2			0	2	1		1	7	7
	Всего на базе 11 кл	X	X		X	7	0	0	0	0	0	0	0	3	4	0	4	0	3
в том числе:																			
Парикмахер	43.01.02	С-Э	город	7					0			0	3	4		4	0	3	
									0			0				0	0	0	
									0			0				0	0	0	

Директор ГБПОУ РО "РТТС"  Сухенко А.Д.

Гл. бухгалтер  Тиссен А.П.



Исполнитель: Тиссен Анна Петровна

моб. Тел: 89281894197

19 января 2023 г.

21

Раздел I "Результаты деятельности"

1.1. Сведения об оказываемых услугах, выполняемых работах
сверх установленного государственного задания, а также выпускаемой продукции
на 1 января 20 23 г.

Учреждение
Орган, осуществляющий функции
и полномочия учредителя
Публично-правовое образование
Периодичность: годовая

ГБПОУ РО "РТТС"

Министерство общего и профессионального образования Ростовской области
Ростов-на-Дону

Дата
по Сводному реестру
ИНН
КПП
глава по БК
по ОКТМО

КОДЫ
01.01.2023
6168000989
616801001
60701000

Раздел 1. Сведения об услугах, оказываемых сверх установленного государственного задания

Наименование оказываемых услуг	Код по ОКВЭД	Код строки	Объем оказанных услуг			Доход от оказания услуг, руб.	Цена (тариф)	Справочно: реквизиты акта, которым установлена цена (тариф)		
			единица измерения		всего			кем издан (ФОИВ, учреждение)	дата	номер
			наименование	код по ОКЕИ						
1	2	3	4	5	6	7	8	9	10	11
реализация программ по подготовке специалистов среднего звена(очное отделение)	85.21	1000	чел	792	24	1163600	48483,33	ГБПОУ РО "РТТС"	18.07.2022	1807/03-о
реализация программ по подготовке специалистов среднего звена(заочное отделение)	85.21	2000	чел	792	8	126900	15862,5	ГБПОУ РО "РТТС"	18.07.2022	1807/03-о
дополнительное образование, профессиональное обучение	85.21	3000	чел	792	109	1176831	10796,61	ГБПОУ РО "РТТС"	12.04.2022	1204/04-о
Итого		9000	х	х	141	2467331		х	х	х

Раздел 2. Сведения о работах, выполняемых сверх установленного государственного задания

Наименование выполняемых работ	Код по ОКВЭД	Код строки	Объем выполненных работ			Доход от выполнения работ, руб.	Цена (тариф)	Справочно: реквизиты акта, которым установлена цена (тариф)		
			единица измерения		всего			кем издан (ФОИВ, учреждение)	дата	номер
			наименование	код по ОКЕИ						
1	2	3	4	5	6	7	8	9	10	11
услуги мастерских в рамках учебной практики(техобслуживание антенн)	85.21	1000	шт	796	12	492000	41000	ГБПОУ РО "РТТС"	05.05.2005	1,2,3
услуги по временному проживанию в общежитии Учреждения обучающихся	85.21	2000	чел	792	86	676530,83	655,55	ГБПОУ РО "РТТС"	31.08.2020	291
условные арендные платежи	85.21	3000	шт	796	12	372292,21	31024,35	ГБПОУ РО "РТТС"	05.05.2005	5
Итого		9000	х	х		1540823,04		х	х	х

Раздел 3. Сведения о производимой продукции

Наименование производимой продукции	Код по ОКВЭД	Код строки	Объем произведенной продукции			Доход от реализации продукции, руб.	Цена (тариф)	Справочно: реквизиты акта, которым установлена цена (тариф)		
			единица измерения		всего			кем издан (ФОИВ, учреждение)	дата	номер
			наименование	код по ОКЕИ						
1	2	3	4	5	6	7	8	9	10	11
		1000								
		2000								
Итого		9000	х	х				х	х	х

1.2. Сведения о доходах учреждения в виде прибыли, приходящейся на доли в уставных (складочных) капиталах хозяйственных товариществ и обществ, или дивидендов по акциям, принадлежащим учреждению ¹

на 1 января 20 23 г.

Дата
по Сводному реестру
ИНН
КПП

глава по БК
по ОКТМО

КОДЫ	
01.01.2023	
6168000989	
616801001	
60701000	

Учреждение: ГБПОУ РО "РТТС"
 Орган, осуществляющий функции и полномочия учредителя: Министерство общего и профессионального образования Ростовской области
 Публично-правовое образование: Ростов-на-Дону
 Периодичность: годовая

Организация (предприятие)					Код строки	Сумма вложений в уставный капитал	Доля в уставном капитале, %	Вид вложений ²	Задолженность перед учреждением по перечислению части прибыли (дивидендов) на начало года	Доходы, подлежащие получению за отчетный период		Задолженность перед учреждением по перечислению части прибыли (дивидендов) на конец отчетного периода
наименование	ИНН	код по ОККОПФ	дата создания	основной вид деятельности						начислено, руб.	поступило, руб.	
1	2	3	4	5	6	7	8	9	10	11	12	13
					1000	0						
					2000	0						
					Итого	9000	0	x	x			

¹ Сведения формируются в случаях, если в соответствии с законодательством Российской Федерации установлена возможность создания хозяйственных товариществ и обществ.

² Указывается вид вложений "1" - денежные средства, "2" - имущество, "3" - право пользования нематериальными активами.

1.3. Сведения о просроченной кредиторской задолженности

на 1 января 20 23 г.

Дата по Сводному реестру	КОДЫ 01.01.2023
ИНН	6168000989
КПП	616801001
глава по БК по ОКТМО	60701000

Учреждение
 Орган, осуществляющий функции и полномочия учредителя
 Публично-правовое образование
 Периодичность: годовая

ГБПОУ РО "РТТС"

Министерство общего и профессионального образования Ростовской области
 Ростов-на-Дону

Наименование показателя	Код строки	Объем просроченной кредиторской задолженности на начало года		Предельно допустимые значения просроченной кредиторской задолженности ³			Объем просроченной кредиторской задолженности на конец отчетного периода						Изменение кредиторской задолженности ⁶		Причина образования	Меры, принимаемые по погашению просроченной кредиторской задолженности
		всего	из нее по исполнительным листам	значение		срок, дней	всего	из нее по исполнительным листам	в том числе по срокам				сумма, руб.	в процентах		
				в абсолютных величинах ⁴	в процентах ⁵				менее 30 дней просрочки	от 30 до 90 дней просрочки	от 90 до 180 дней просрочки	более 180 дней просрочки				
1	2	3	4	5	6	7	8	9	10	11	12	13	14	15	16	17
По выплате заработной платы	1000	0														
По выплате стипендий, пособий, пенсий	2000	0														
По перечислению в бюджет, всего	3000	0														
в том числе:																
по перечислению удержанного налога на доходы физических лиц	3100	0														
по оплате страховых взносов на обязательное социальное страхование	3200	0														
по оплате налогов, сборов, за исключением страховых взносов на обязательное социальное страхование	3300	0														
по возврату в бюджет средств субсидий (грантов в форме субсидий)	3400	0														
из них:																
в связи с невыполнением государственного (муниципального) задания	3410	0														
в связи с недостижением результатов предоставления субсидий (грантов в форме субсидий)	3420	0														
в связи с невыполнением условий соглашений, в том числе по софинансированию расходов	3430	0														
По оплате товаров, работ, услуг, всего	4000	0														
из них:																
по публичным договорам	4100	0														
По оплате прочих расходов, всего	5000	0														
из них:																
по выплатам, связанным с причинением вреда гражданам	5100	0														
Итого	9000	0	x				x									

³ Указываются предельно допустимые значения, установленные органом, осуществляющим функции и полномочия учредителя.

⁴ Заполняется в случае, если значения просроченной кредиторской задолженности установлены органом, осуществляющим функции и полномочия учредителя, в абсолютных значениях (рублях).

⁵ Заполняется в случае, если значения просроченной кредиторской задолженности установлены органом, осуществляющим функции и полномочия учредителя, в процентах от общей суммы кредиторской задолженности.

⁶ Указывается общая сумма увеличения или уменьшения кредиторской задолженности.

У

1.4. Сведения о задолженности по ущербу, недостачам, хищениям денежных средств и материальных ценностей

на 1 января 20 23 г.

Учреждение
 Орган, осуществляющий функции
 и полномочия учредителя
 Публично-правовое образование
 Периодичность: годовая

ГБПОУ РО "РТТС"

Министерство общего и профессионального образования Ростовской области
 Ростов-на-Дону

Дата
 по Сводному реестру
 ИНН
 КПП
 глава по БК
 по ОКТМО

КОДЫ
01.01.2023
6168000989
616801001
60701000

Наименование показателя	Код строки	Остаток задолженности по возмещению ущерба на начало года		Выявлено недостач, хищений, нанесения ущерба			Возмещено недостач, хищений, нанесения ущерба				Списано		Остаток задолженности по возмещению ущерба на конец отчетного периода	
		всего	из него на взыскании в службе судебных приставов	всего	в том числе:		всего	из них взыскано с виновных лиц		страховыми организациями	всего	из них в связи с прекращением взыскания по исполнительным листам	всего	из него на взыскании в службе судебных приставов
					виновные лица установлены	виновные лица не установлены		всего	из них по решению суда					
1	2	3	4	5	6	7	8	9	10	11	12	13	14	15
Недостача, хищение денежных средств, всего	0100			1398000	1398000								1398000	
в том числе:														
в связи с хищением (кражами)	0110													
из них:														
возбуждено уголовных дел (находится в следственных органах)	0111						x		x	x				
в связи с выявлением при обработке наличных денег денежных знаков, имеющих признаки подделки	0120													
в связи с банкротством кредитной организации	0130													
Ущерб имуществу (за исключением денежных средств)	0200			1398000	1398000								1398000	
в том числе:														
в связи с недостачами, включая хищения (кражи)	0210			1398000	1398000								1398000	
из них:														
возбуждено уголовных дел (находится в следственных органах)	0211			1398000	1398000								1398000	
в связи с нарушением правил хранения	0220													
в связи с нанесением ущерба техническому состоянию объекта	0230													
В связи с нарушением условий договоров (контрактов)	0300													
в том числе:														
в связи с нарушением сроков (начислено пени, штрафов, неустойки)	0310													
в связи с невыполнением условий о возврате предоплаты (аванса)	0320													
Итого	9000			1398000	1398000								1398000	

1.5. Сведения о численности сотрудников и оплате труда

на 1 января 20 23 г.

Учреждение
 Орган, осуществляющий функции
 и полномочия учредителя
 Публично-правовое образование
 Периодичность: годовая

ГБПОУ РО "РТТС"

Министерство общего и профессионального образования Ростовской области

Ростов-на-Дону

Дата	01.01.2023
по Сводному реестру	
ИНН	616800989
КПП	616801001
глава по БК	
по ОКТМО	60701000

Раздел 1. Сведения о численности сотрудников

Группы персонала (категория персонала)	Код строки	Штатная численность на начало года				Средняя численность сотрудников за отчетный период				По договорам гражданско- правового характера ⁹		Штатная численность на конец отчетного периода				
		установлено штатным расписанием		в том числе:		всего ⁷	в том числе:			в том числе:		установлено штатным расписанием		в том числе:		
		всего	из нее по основным видам деятельности	замещено	вакантн ых должно стей		по основному месту работы	по внутреннему совмести тельству (по совмещению должностей) ⁸	по внешнему совмести тельству	сотрудники учреждения ¹⁰	физические лица, не являющиеся сотрудниками учреждения ¹¹	всего	из нее по основным видам деятельности	замещено	вакантных должностей	
																всего
1	2	3	4	5	6	7	8	9	10	11	12	13	14	15	16	17
Основной персонал, всего ¹²	1000	62	62			33,9	30,2	30,2		3,7			62,3	62,3		
из них: ¹³																
работники, установленные Указами Президента Российской Федерации от 07.05.2012 № 597, от 28.12.2012 № 1688 и от 01.06.2012 № 761	1100	49	49			27	23,8	23,8		3,2			50,3	50,3		
иные педагогические работники профессиональных образовательных организаций	1200	13	13			6,9	6,4	6,4		0,5			12	12		
Вспомогательный персонал, всего ¹⁴	2000	29,3	29,3			14,2	11,5	11,5		2,7			21,5	21,5		
из них: ¹³																
врачи	2100															
средний медицинский персонал	2200															
прочий персонал	2300	29,3	29,3			14,2	11,5	11,5		2,7			21,5	21,5		
Административно-управленческий персонал, всего ¹⁵	3000	25	25			19,5	19,5	19,5					25	25		
из них: ¹³																
руководитель организации	3100	1	1			1	1	1					1	1		
заместители руководителя, руководители структурных подразделений (кроме заведующих учебной частью образовательных организаций, реализующих программы общего образования) и их заместители	3200	7	7			6,5	6,5	6,5					7	7		
иные категории	3300	17	17			12	12	12					17	17		
Итого	9000	116,3	116,3			67,6	61,2	61,2		6,4			108,8	108,8		

⁷ При расчете показателя не учитывается численность сотрудников учреждения, работающих по внутреннему совместительству (по совмещению должностей).

⁸ Указывается численность сотрудников учреждения, работающих по внутреннему совместительству (по совмещению должностей). При расчете общей численности сотрудников учреждения показатель не учитывается.

Раздел 2. Сведения об оплате труда

Группы персонала	Код строки	Фонд начисленной оплаты труда сотрудников за отчетный период, руб.						Начислено по договорам гражданско-правового характера, руб. ¹⁶		Аналитическое распределение оплаты труда сотрудников по источникам финансового обеспечения, руб. ¹⁷						
		в том числе:						в том числе:		в том числе:						
		всего	по основному месту работы		по внутреннему совместительству (совмещению должностей)	по внешнему совместительству	сотрудникам учреждения	физическим лицам, не являющимся сотрудниками учреждения	за счет средств субсидии на выполнение государственного (муниципального) задания	за счет средств субсидии на иные цели	по основному месту работы				ОМС ¹⁸	за счет средств от приносящей доход деятельности ¹⁹
			всего	в том числе на условиях:							за счет средств гранта в форме субсидии					
полного рабочего времени	неполного рабочего времени			из федерального бюджета							из бюджетов субъектов Российской Федерации и местных бюджетов					
1	2	3	4	5	6	7	8	9	10	11	12	13	14	15	16	
Основной персонал, всего ²⁰	1000	15 977 241,17	15 150 631,82	15 150 631,82			826 509,35			13 598 717,25	1 223 410,75				328 503,82	
из них: ¹³																
работники, установленные Указами Президента Российской Федерации от 07.05.2012 № 597, от 28.12.2012 № 1688 и от 01.06.2012 № 761	1100	13 334 448,54	12 625 130,87	12 625 130,87			709 317,67			11 212 492,94	1 132 334,11				280 303,82	
иные педагогические работники профессиональных образовательных организаций	1200	2 642 792,63	2 525 600,95	2 525 600,93			117 191,68			2 386 324,31	91 076,64				48 200,00	
Вспомогательный персонал, всего ²¹	2000	2 861 902,12	2 410 984,43	2 410 984,43			450 917,69			2 233 957,11					177 027,32	
из них: ¹³																
врачи	2100															
средний медицинский персонал	2200															
прочий персонал	2300	2 861 902,12	2 410 984,43	2 410 984,43			450 917,69			2 233 957,11					177 027,32	
Административно-управленческий персонал, всего ²²	3000	8 504 887,01	8 504 887,01	8 504 887,01						7 829 315,98	93 278,14				582 292,89	
из них: ¹³																
руководитель организации	3100	868 401,71	868 401,71	868 401,71						831 992,31					36 409,40	
заместители руководителя, руководители структурных подразделений (кроме заведующих учебной частью образовательных организаций, реализующих программы общего образования) и их заместители	3200	4 074 935,92	4 074 935,92	4 074 935,92						3 475 774,29	93 278,14				505 883,49	
иные категории	3300	3 561 549,38	3 561 549,38	3 561 549,38						3 521 549,38					40 000,00	
Итого	9000	27 343 930,30	26 066 503,26	26 066 503,26			1 277 427,04			23 661 990,34	1 316 688,89				1 087 824,03	

¹⁶ Указывается сумма, начисленная по договорам гражданско-правового характера, заключенным с лицами, привлекаемыми для оказания услуг (выполнения работ). Детализация начисленного вознаграждения по группам персонала указывается в соответствии с предметом договора, в зависимости от характера работ, для выполнения которых привлекается сотрудник.

¹⁷ Показатели аналитического распределения оплаты труда сотрудников по источникам финансового обеспечения формируются в случае, если требование о детализации установлено органом, осуществляющим функции и полномочия учредителя.

¹⁸ Указывается сумма начисленной оплаты труда работникам учреждения, оказывающим услуги (выполняющим работы) в рамках программы обязательного медицинского страхования.

¹⁹ Указывается сумма начисленной оплаты труда работникам учреждения, оказывающим услуги (выполняющим работы) в рамках осуществления приносящей доход деятельности.

²⁰ Указывается сумма начисленной оплаты труда работникам учреждения, непосредственно оказывающим услуги (выполняющим работы), направленные на достижение определенных уставом учреждения целей деятельности этого учреждения.

²¹ Указывается сумма начисленной оплаты труда работникам учреждения, создающим условия для оказания услуг (выполнения работ), направленных на достижение определенных уставом учреждения целей деятельности этого учреждения, включая обслуживание зданий и оборудования.

²² Указывается сумма начисленной оплаты труда работникам учреждения, занятым управлением (организацией) оказания услуг (выполнения работ), а также работникам учреждения, выполняющим административные функции, необходимые для обеспечения деятельности учреждения.

		Аналитическое распределение оплаты труда сотрудников по источникам финансового обеспечения, руб. ¹⁷											
		в том числе:											
Группы персонала	Код строки	по внутреннему совместительству (совмещению должностей)					по внешнему совместительству						
		за счет средств субсидии на выполнение государственного (муниципального) задания	за счет средств субсидии на иные цели	за счет средств гранта в форме субсидии		ОМС	за счет средств от приносящей доход деятельности	за счет средств субсидии на выполнение государственного (муниципального) задания	за счет средств субсидии на иные цели	за счет средств гранта в форме субсидии		ОМС	за счет средств от приносящей доход деятельности
				из федерального бюджета	из бюджетов субъектов Российской Федерации и местных бюджетов					из федерального бюджета	из бюджетов субъектов Российской Федерации и местных бюджетов		
1	2	17	18	19	20	21	22	23	24	25	26	27	28
Основной персонал, всего	1000							826509,35					
из них: ¹³													
работники, установленные Указами Президента Российской Федерации от 07.05.2012 № 597, от 28.12.2012 № 1688 и от 01.06.2012 № 761	1100							709317,67					
иные педагогические работники профессиональных образовательных организаций	1200							117191,68					
Вспомогательный персонал, всего	2000							450917,69					
из них: ¹³													
врачи	2200												
средний медицинский персонал	2300							450917,69					
прочий персонал	2000												
Административно-управленческий персонал, всего	3000												
из них: ¹³													
руководитель организации	3001												
заместители руководителя, руководители структурных подразделений (кроме заведующих учебной частью образовательных организаций, реализующих программы общего образования) и их заместители	3002												
иные категории	3003												
Итого	9000							1277427,04					

Аналитическое распределение оплаты труда сотрудников по источникам финансового обеспечения, руб. ¹⁷													
в том числе:													
Группы персонала	Код строки	по договорам гражданско-правового характера с сотрудниками учреждения					по договорам гражданско-правового характера с физическими лицами, не являющимися сотрудниками учреждения						
		за счет средств субсидии на выполнение государственного (муниципального) задания	за счет средств субсидии на иные цели	за счет средств гранта в форме субсидии, в том числе:		ОМС	за счет средств от приносящей доход деятельности	за счет средств субсидии на выполнение государственного (муниципального) задания	за счет средств субсидии на иные цели	за счет средств гранта в форме субсидии, в том числе:		ОМС	за счет средств от приносящей доход деятельности
				из федерального бюджета	из бюджетов субъектов Российской Федерации и местных бюджетов					из федерального бюджета	из бюджетов субъектов Российской Федерации и местных бюджетов		
1	2	29	30	31	32	33	34	35	36	37	38	39	40
Основной персонал, всего	1000												
из них: ¹³													
работники, установленные Указами Президента Российской Федерации от 07.05.2012 № 597, от 28.12.2012 № 1688 и от 01.06.2012 № 761	1100												
иные педагогические работники профессиональных образовательных организаций	1200												
Вспомогательный персонал, всего	2000												
из них: ¹³													
врачи	2100												
средний медицинский персонал	2200												
прочий персонал	2300												
Административно-управленческий персонал, всего	3000												
из них: ¹³													
руководитель организации	3001												
заместители руководителя, руководители структурных подразделений (кроме заведующих учебной частью образовательных организаций, реализующих программы общего образования) и их заместители	3002												
иные категории	3003												
Итого	9000												

1.6. Сведения о счетах учреждения, открытых в кредитных организациях

на 1 января 2023 г.

Учреждение
 Орган, осуществляющий функции
 и полномочия учредителя
 Публично-правовое образование
 Периодичность: годовая

ГБПОУ РО "РТТС"
 Министерство общего и профессионального образования Ростовской области
 Ростов-на-Дону

Дата
 по Сводному реестру
 ИНН
 КПП
 глава по БК
 по ОКТМО

КОДЫ
01.01.2023
6168000989
616801001
60701000

Номер счета в кредитной организации	Вид счета ²³	Реквизиты акта, в соответствии с которым открыт счет			Остаток средств на счете на начало года ²⁴	Остаток средств на счете на конец отчетного периода ²⁴
		вид акта	дата	номер		
1	2	3	4	5	6	7
Счета в кредитных организациях в валюте Российской Федерации	x	x	x	x	x	x
Всего						
Счета в кредитных организациях в иностранной валюте	x	x	x	x	x	x
Всего						
Итого	x	x	x	x		

²³ Указывается вид банковского счета, открытого в кредитной организации (например, номинальный счет, счет эскроу, публичный депозитный счет).

²⁴ Показатели счетов в иностранной валюте указываются в рублевом эквиваленте.

Раздел 2 «Использование имущества, закрепленного за учреждением»

2.1. Сведения о недвижимом имуществе, за исключением земельных участков, закрепленном на праве оперативного управления

на 1 _____ января 20 23 г.

Учреждение
Орган, осуществляющий
функции
Публично-правовое образование
Периодичность: годовая

ГБПОУ РО "РТТС"
Министерство общего и профессионального образования Ростовской области
Ростов-на-Дону

	КОДЫ	
Дата	01.01.2023	
по Сводному реестру		
ИНН	6168000989	
КПП	616801001	
глава по БК		
по ОКТМО	60701000	

Наименование объекта	Адрес	Кадастровый номер	Код по ОКТМО	Уникальный код объекта ^{24.1}	Год постройки	Единица измерения		Код строки	Используется учреждением				Передано во временное пользование сторонним организациям (индивидуальным предпринимателям)			
						наименование	код по ОКЕИ		всего	в том числе:			всего	в том числе:		без оформления права пользования (с почасовой оплатой)
										для осуществления основной деятельности		для иных целей		на основании договоров аренды	на основании договоров безвозмездного пользования	
										в рамках государственного (муниципального) задания	за плату сверх государственного (муниципального) задания					
1	2	3	4	4.1	5	6	7	8	9	10	11	12	13	14	15	16
Площадные объекты ²⁵ , всего	x	x	x		x	x	x	1000	6254	6167			57	57		
в том числе:																
Профессиональный лицей сервиса № 6 Площадь: общая 5005,5 кв.м. Литер: А. Этажность: 4	344041, г. Ростов-на-Дону, Советский район, ул. Мадояна 2056	61.44.071338.26	60701000		1979	кв.м.	055	1001	5005,5	4948,5			57	57		
Профессиональный лицей сервиса № 6 Площадь: общая 1178,4 кв.м. Литер: БА. Этажность: 1	344041, г. Ростов-на-Дону, Советский район, ул. Малиновского, 9	61.44.073305.24	60701000		1967	кв.м.	055	1002	1178,4	1178,4						
Насосная. Площадь: общая 26,3 кв.м. Инвентарный номер: 791/1. Литер: Б. Этажность: 1	344041, г. Ростов-на-Дону, Советский район, ул. Мадояна 2056	61.44.071338.23	60701000		1979	кв.м.	055	1003	26,3	26,3						
Котельная. Площадь: общая 43,8 кв.м. Инвентарный номер: 3062/10, Литер: ББ. Этажность: 1	344041, г. Ростов-на-Дону, Советский район, ул. Малиновского, 9	61.44.073305.23	60701000		1990	кв.м.	055	1004	43,8	43,8						
Линейные объекты ²⁶ , всего	x	x	x		x	x	x	2000								
Резервуары, емкости, иные аналогичные объекты, всего	x	x	x		x	x	x	3000								
Скважины, иные аналогичные объекты, всего	x	x	x		x	x	x	4000								
Иные объекты, включая точечные, всего	x	x	x		x	x	x	5000								
Итого									9000	6254	6197		57	57		

Наименование объекта	Код строки	Не используется				Фактические расходы на содержание объекта недвижимого имущества (руб. в год)									
		всего	из них:		всего	из них:						налог на имущество			
			проводится капитальный ремонт и/или реконструкция	в связи с аварийным		коммунальные услуги		услуги по содержанию имущества		из них:					
				требуется ремонт		ожидаются списания	всего	возмещается пользователями имущества	по неиспользуемому имуществу	всего	возмещается пользователем	по неиспользуемому имуществу	всего	возмещается пользователями имущества	по неиспользуемому имуществу
1	8	17	18	19	20	21	22	23	24	25	26	27	28	29	30
Площадные объекты ²⁵ , всего	1000	0				10932552,42	3227227,17	981818,04			7598906	59600		106419	873
в том числе:															
Профессиональный лицей сервиса № 6. Площадь: общая 5005,5 кв.м. Литер: А. Этажность: 4	1001					10002959,3	2509565,85	586151,04			7408258			85135	873
Профессиональный лицей сервиса № 6. Площадь: общая 1178,4 кв.м. Литер: БА. Этажность: 1	1002					813952,12	656784,32	395667			136948	59600		20220	
Насосная. Площадь: общая 26,3 кв.м. Инвентарный номер 791/1. Литер: Б. Этажность: 1	1003					30665	##							1064	
Котельная. Площадь: общая 43,8 кв.м. Инвентарный номер: 3062/10, Литер: ББ. Этажность: 1	1004					84976	31276	0			53700			0	
Линейные объекты ²⁶ , всего	2000														
в том числе:	2001														
Резервуары, емкости, иные аналогичные объекты, всего	3000														
в том числе:	3001														
Скважины, иные аналогичные объекты, всего	4000														
в том числе:	4001														
Иные объекты, включая точечные, всего	5000														
в том числе:	5001														
Итого	9000					10932552,42	3227227,17	981818,04			7598906	59600		106419	873

**2.2. Сведения о земельных участках,
предоставленных на праве постоянного (бессрочного) пользования**

г. 1 января 20 23 г.

Учреждение
Орган, осуществляющий функции
и полномочия учредителя
Публично-правовое образование
Периодичность: годовая

ГБПОУ РО "РТТС"

Министерство общего и профессионального образования Ростовской области
Ростов-на-Дону

Дата
по Сводному реестру
ИНН
КПП
глава по БК
по ОКТМО

КОДЫ	
01.01.2023	
6168000989	
616801001	
60701000	

Наименование показателя	Адрес	Код по ОКТМО	Кадастро-вый номер	Единица измерения		Код строки	Всего	Используется учреждением				Справочно используется по соглашениям об установлении сервитута	Не используется учреждением				Фактические расходы на содержание земельного участка (руб. в год)				
				наименование	код по ОКЕИ			всего	в том числе:				всего	в том числе:				всего	в том числе:		
									в рамках государственного (муниципального) задания	за плату сверх государственного (муниципального) задания	для иных целей			на основании договоров	на основании договоров пользования	без оформления права пользования	по иным причинам		всего	из них возмещается пользователю имущества	налог на землю
1	2	3	4	5	6	7	8	9	10	11	12	13	14	15	16	17	18	19	20	21	22
Земельный участок. Категория земель: Земли населенных пунктов - для эксплуатации учебных помещений. Площадь: 15297 кв. м.	344041, г. Ростов-на-Дону, Советский район, ул. Мадояна, д.205-6	60701000	61:44:0071338:10	кв.м.	055	1000	15297	15297	15297										2540784		2540784
Земельный участок. Категория земель: Земли населенных пунктов - Для эксплуатации учебных помещений с комнатами для проживания. Площадь: 2179 кв. м.	344091, г. Ростов-на-Дону, ул. Малиновского, 9	60701000	61:44:07.33 05:0011	кв.м.	055	2000	2179	2179	2179										386306		386306
Итого							9000	17476	17476	17476									2927090		2927090

2.3. Сведения о недвижимом имуществе, используемом по договору аренды

на 1 января 20 23 г.

Дата
по Сводному реестру
ИНН
КПП

КОДЫ
01.01.2023
6868000989
616801001
60701000

Учреждение
Орган, осуществляющий функции
и полномочия учредителя
Публично-правовое образование
Периодичность: годовая

ГБПОУ РО "РТТС"

Министерство общего и профессионального образования Ростовской области
Ростов-на-Дону

глава по БК
по ОКТМО

Раздел 1. Сведения о недвижимом имуществе, используемом на праве аренды с ежемесячной оплатой

Наименование объекта	Адрес	Единица измерения		Код строки	Количество арендуемого имущества	Арендодатель (судодатель)			Срок пользования		Арендная плата		Фактические расходы на содержание арендованного имущества (руб./год)	Направление использования арендованного имущества		Обоснование заключения договора аренды
		наименование	код по ОКЕИ			наименование	ИНН	код по КИСЭ	начала	окончания	за единицу меры (руб./мес.)	за объект (руб./год)		для осуществления основной деятельности ²⁷	для осуществления иной деятельности ²⁸	
1	2	3	4	5	6	7	8	9	10	11	12	13	14	15	16	17
Площадные объекты ²⁵ , всего	x	x	x	1000	0											
в том числе:				1001												
Линейные объекты ²⁶ , всего	x	x	x	2000	0											
в том числе:				2001												
Резервуары, емкости, иные аналогичные объекты, всего	x	x	x	3000	0											
в том числе:				3001												
Скважины, иные аналогичные объекты, всего	x	x	x	4000	0											
в том числе:				4001												
Иные объекты, включая точечные, всего	x	x	x	5000	0											
в том числе:				5001												
				Итого	9000											

Раздел 2. Сведения о недвижимом имуществе, используемом на праве аренды с почасовой оплатой

Наименование объекта	Адрес	Единица измерения		Код строки	Количество арендуемого имущества	Арендодатель (судодатель)			Длительность использования (час)	Арендная плата			Фактические расходы на содержание объекта недвижимого имущества (руб./год)	Направление использования объекта недвижимого имущества		Обоснование заключения договора аренды
		наименование	код по ОКЕИ			наименование	ИНН	код по КИСЭ		за единицу меры (руб./час)	за объект (руб./час)	всего за год (руб.)		для осуществления основной деятельности ²⁷	для осуществления иной деятельности ²⁸	
1	2	4	5	6	7	8	9	10	11	12	13	14	15	16	17	18
Площадные объекты ²⁵ , всего	х	х	х	1000	0											
в том числе:				1001	0											
Линейные объекты ²⁶ , всего	х	х	х	2000	0											
в том числе:				2001	0											
Резервуары, емкости, иные аналогичные объекты, всего	х	х	х	3000	0											
в том числе:				3001	0											
Скважины, иные аналогичные объекты, всего	х	х	х	4000	0											
в том числе:				4001	0											
Иные объекты, включая точечные, всего	х	х	х	5000	0											
в том числе:				5001	0											
Итого				9000	0											

²⁷ Указывается направление использования объекта недвижимого имущества "1" - для осуществления основной деятельности в рамках государственного (муниципального) задания, "2" - для осуществления основной деятельности за плату сверх государственного (муниципального) задания.

²⁸ Указывается направление использования объекта недвижимого имущества "3" - проведение концертно-зрелищных мероприятий и иных культурно-массовых мероприятий, "4" - проведение спортивных мероприятий, "5" - проведение конференций, семинаров, выставок, переговоров, встреч, совещаний, съездов, конгрессов, "6" - для иных мероприятий.

Наименование показателя (группа основных средств)	Код строки	Фактический срок использования ⁷⁹											
		от 121 месяца и более		от 85 до 120 месяцев		от 61 до 84 месяцев		от 37 до 60 месяцев		от 13 до 36 месяцев		менее 12 месяцев	
		количество, ед.	балансовая стоимость, руб.	количество, ед.	балансовая стоимость, руб.	количество, ед.	балансовая стоимость, руб.	количество, ед.	балансовая стоимость, руб.	количество, ед.	балансовая стоимость, руб.	количество, ед.	балансовая стоимость, руб.
1	2	11	12	13	14	15	16	17	18	19	20	21	22
Нежилые помещения, здания и сооружения, не отнесенные к недвижимому имуществу	1000	0	0	0	0	0	0	0	0	0	0	0	0
в том числе: для основной деятельности	1100	0	0	0	0	0	0	0	0	0	0	0	0
из них: для оказания услуг (выполнения работ) в рамках утвержденного государственного (муниципального) задания	1110	0	0	0	0	0	0	0	0	0	0	0	0
		0	0	0	0	0	0	0	0	0	0	0	0
для иной деятельности	1200	0	0	0	0	0	0	0	0	0	0	0	0
Машины и оборудование	2000			4	489530			13	1108801			3	74145
для основной деятельности	2100	0	0	0	0	0	0	0	0	0	0	0	0
из них: для оказания услуг (выполнения работ) в рамках утвержденного государственного (муниципального) задания	2110	0	0	0	0	0	0	0	0	0	0	0	0
		0	0	0	0	0	0	0	0	0	0	0	0
для иной деятельности	2200	0	0	0	0	0	0	0	0	0	0	0	0
Хозяйственный и производственный инвентарь, всего	3000	0	0	0	0	0	0	0	0	0	0	0	0
в том числе: для основной деятельности	3100	0	0	0	0	0	0	0	0	0	0	0	0
из них: для оказания услуг (выполнения работ) в рамках утвержденного государственного (муниципального) задания	3110	0	0	0	0	0	0	0	0	0	0	0	0
		0	0	0	0	0	0	0	0	0	0	0	0
для иной деятельности	3200	0	0	0	0	0	0	0	0	0	0	0	0
Прочие основные средства, всего	4000	0	0	0	107834,95	0	1294106,09	0	728530,33	0	219845,05	0	183403,25
в том числе: для основной деятельности	4100	0	0	0	107834,95	0	1294106,09	0	728530,33	0	219845,05	0	183403,25
из них: для оказания услуг (выполнения работ) в рамках утвержденного государственного (муниципального) задания	4110	0	0	0	107834,95	0	1294106,09	0	728530,33	0	219845,05	0	183403,25
		0	0	0	0	0	0	0	0	0	0	0	0
для иной деятельности	4200	0	0	0	0	0	0	0	0	0	0	0	0
Итого	9000	0	0	4	597364,95	0	1294106,09	13	1837331,33	0	219845,05	3	257548,25

⁷⁹ Срок использования имущества считается начиная с 1-го числа месяца, следующего за месяцем принятия его к бухгалтерскому учету.

2.6. Сведения о транспортных средствах

на 1 января 20 22 г.

Учреждение
 Орган, осуществляющий функции
 и полномочия учредителя
 Публично-правовое образование
 Периодичность: годовая

ГБПОУ РО "РТТС"

Министерство общего и профессионального образования Ростовской области
 Ростов-на-Дону

Дата
 по Сводному реестру
 ИНН
 КПП
 глава по БК
 по ОКТМО

КОДЫ
01.01.2022
616800989
616801001
60701000

Раздел 1. Сведения об используемых транспортных средствах

Наименование показателя	Код строки	Транспортные средства, ед.							
		всего		в том числе:					
		на отчетную дату	в среднем за год	в оперативном управлении учреждения		по договорам аренды		по договорам безвозмездного пользования	
1	2	3	4	на отчетную дату	в среднем за год	на отчетную дату	в среднем за год	на отчетную дату	в среднем за год
		5	6	7	8	9	10		
Наземные транспортные средства	1000	1	1	1	1				
автомобили легковые (за исключением автомобилей скорой медицинской помощи), всего	1100	1	1	1	1				
в том числе: ³⁰									
средней стоимостью менее 3 миллионов рублей, с года выпуска которых прошло не более 3 лет	1101	0	0	0	0				
средней стоимостью менее 3 миллионов рублей, с года выпуска которых прошло более 3 лет	1102	1	1	1	1				
средней стоимостью от 3 миллионов до 5 миллионов рублей включительно, с года выпуска которых прошло не более 3 лет	1103	0	0	0	0				
средней стоимостью от 3 миллионов до 5 миллионов рублей включительно, с года выпуска которых прошло более 3 лет	1104	0	0	0	0				
средней стоимостью от 5 миллионов до 10 миллионов рублей включительно, с года выпуска которых прошло не более 3 лет	1105	0	0	0	0				
средней стоимостью от 5 миллионов до 10 миллионов рублей включительно, с года выпуска которых прошло более 3 лет	1106	0	0	0	0				
средней стоимостью от 10 миллионов до 15 миллионов рублей включительно	1107	0	0	0	0				
средней стоимостью от 15 миллионов рублей	1108	0	0	0	0				
автомобили скорой медицинской помощи	1200	0	0	0	0				
автомобили грузовые, за исключением специальных	1300	0	0	0	0				
специальные грузовые автомашины (молоковозы, скотовозы, специальные машины для перевозки птицы, машины для перевозки минеральных удобрений, ветеринарной помощи, технического обслуживания)	1400	0	0	0	0				
автобусы	1500	0	0	0	0				
тракторы самоходные, комбайны	1600	0	0	0	0				
мотосажи, снегоходы	1700	0	0	0	0				
прочие самоходные машины и механизмы на пневматическом и гусеничном ходу	1800	0	0	0	0				
мотоциклы, мотороллеры	1900	0	0	0	0				

Наименование показателя	Код строки	Транспортные средства, ед.							
		всего		в том числе:					
		на отчетную дату	в среднем за год	в оперативном управлении учреждения		по договорам аренды		по договорам безвозмездного пользования	
				на отчетную дату	в среднем за год	на отчетную дату	в среднем за год	на отчетную дату	в среднем за год
1	2	3	4	5	6	7	8	9	10
Воздушные судна	2000	0	0	0	0				
самолеты, всего	2100	0	0	0	0				
в том числе: ³⁰									
самолеты пассажирские	2101	0	0	0	0				
самолеты грузовые	2102	0	0	0	0				
самолеты пожарные	2103	0	0	0	0				
самолеты аварийно-технической службы	2104	0	0	0	0				
другие самолеты	2105	0	0	0	0				
вертолеты, всего	2200	0	0	0	0				
в том числе: ³⁰									
вертолеты пассажирские	2201	0	0	0	0				
вертолеты грузовые	2202	0	0	0	0				
вертолеты пожарные	2203	0	0	0	0				
вертолеты аварийно-технической службы	2204	0	0	0	0				
другие вертолеты	2205	0	0	0	0				
воздушные транспортные средства, не имеющие двигателей	2206	0	0	0	0				
Водные транспортные средства	3000	0	0	0	0				
суда пассажирские морские и речные	3100	0	0	0	0				
суда грузовые морские и речные самоходные	3200	0	0	0	0				
яхты	3300	0	0	0	0				
катера	3400	0	0	0	0				
гидроциклы	3500	0	0	0	0				
моторные лодки	3600	0	0	0	0				
парусно-моторные суда	3700	0	0	0	0				
другие водные транспортные средства самоходные	3800	0	0	0	0				
несамоходные (буксируемые) суда и иные транспортные средства (водные транспортные средства, не имеющие двигателей)	3900	0	0	0	0				
Итого	9000	1	1	1	1				

³⁰ Показатели формируются в случае, если требование о детализации установлено органом, осуществляющим функции и полномочия учредителя.

Наименование показателя	Код строки	Передано во временное пользование сторонним организациям (индивидуальным предпринимателям)				Не используется				
		всего	в том числе:			всего	в том числе:			
			на основании договоров аренды	на основании договоров безвозмездного пользования	без оформления права пользования		проводится капитальный ремонт и/или реконструкция	в связи с аварийным состоянием (требуется ремонт)	в связи с аварийным состоянием (подлежит списанию) ³¹	излишнее имущество (подлежит передаче в казну РФ)
1	2	3	4	5	6	7	8	9	10	11
Воздушные судна	2000	0								
самолеты, всего	2100	0								
в том числе: ³¹										
самолеты пассажирские	2101	0								
самолеты грузовые	2102	0								
самолеты пожарные	2103	0								
самолеты аварийно-технической службы	2104	0								
другие самолеты	2105	0								
вертолеты, всего	2200	0								
в том числе: ³¹										
вертолеты пассажирские	2201	0								
вертолеты грузовые	2202	0								
вертолеты пожарные	2203	0								
вертолеты аварийно-технической службы	2204	0								
другие вертолеты	2205	0								
воздушные транспортные средства, не имеющие двигателей	2206	0								
Водные транспортные средства	3000	0								
суда пассажирские морские и речные	3100	0								
суда грузовые морские и речные самоходные	3200	0								
яхты	3300	0								
катера	3400	0								
гидроциклы	3500	0								
моторные лодки	3600	0								
парусно-моторные суда	3700	0								
другие водные транспортные средства самоходные	3800	0								
несамоходные (буксируемые) суда и иные транспортные средства (водные транспортные средства, не имеющие двигателей)	3900	0								
Итого	9000									

³¹ Указываются транспортные средства, в отношении которых принято решение о списании, ожидается согласование органом, осуществляющим функции и полномочия учредителя.

Раздел 3. Направление использования транспортных средств

Наименование показателя	Код строки	Транспортные средства, непосредственно используемые в целях оказания услуг, выполнения работ								Транспортные средства, используемые в общеобщественных целях															
		в целях обслуживания административно-управленческого персонала								в иных целях ³²															
		всего		в том числе:						всего	в том числе:						всего	в том числе:							
		на отчетную дату	в среднем за год	в оперативном управлении учреждения, ед.		по договорам аренды, ед.		по договорам безвозмездного пользования, ед.			на отчетную дату	в среднем за год	в оперативном управлении учреждения, ед.		по договорам аренды, ед.			по договорам безвозмездного пользования, ед.		на отчетную дату	в среднем за год	в оперативном управлении учреждения, ед.		по договорам аренды, ед.	
3	4	5	6	7	8	9	10	11	12	13	14	15	16	17	18	19	20	21	22	23	24	25	26		
Наземные транспортные средства	1000	1	1	1	1	0	0	0	0	0	0	0	0	0	0	0	0	1	1	1	1	0	0	0	0
автомобили легковые (за исключением автомобилей скорой медицинской помощи), всего	1100	1	1	1	1	0	0	0	0	0	0	0	0	0	0	0	0	1	1	1	1	0	0	0	0
в том числе: ³⁰																									
средней стоимостью менее 3 миллионов рублей, с года выпуска которых прошло не более 3 лет	1101	0	0	0	0	0	0	0	0	0	0	0	0	0	0	0	0	0	0	0	0	0	0	0	0
средней стоимостью менее 3 миллионов рублей, с года выпуска которых прошло более 3 лет	1102	1	1	1	1	0	0	0	0	0	0	0	0	0	0	0	0	1	1	1	1	0	0	0	0
средней стоимостью от 3 миллионов до 5 миллионов рублей включительно, с года выпуска которых прошло не более 3 лет	1103	0	0	0	0	0	0	0	0	0	0	0	0	0	0	0	0	0	0	0	0	0	0	0	0
средней стоимостью от 3 миллионов до 5 миллионов рублей включительно, с года выпуска которых прошло более 3 лет	1104	0	0	0	0	0	0	0	0	0	0	0	0	0	0	0	0	0	0	0	0	0	0	0	0
средней стоимостью от 5 миллионов до 10 миллионов рублей включительно, с года выпуска которых прошло не более 3 лет	1105	0	0	0	0	0	0	0	0	0	0	0	0	0	0	0	0	0	0	0	0	0	0	0	0
средней стоимостью от 5 миллионов до 10 миллионов рублей включительно, с года выпуска которых прошло более 3 лет	1106	0	0	0	0	0	0	0	0	0	0	0	0	0	0	0	0	0	0	0	0	0	0	0	0
средней стоимостью от 10 миллионов до 15 миллионов рублей включительно	1107	0	0	0	0	0	0	0	0	0	0	0	0	0	0	0	0	0	0	0	0	0	0	0	0
средней стоимостью от 15 миллионов рублей	1108	0	0	0	0	0	0	0	0	0	0	0	0	0	0	0	0	0	0	0	0	0	0	0	0
автомобили скорой медицинской помощи	1200	0	0	0	0	0	0	0	0	0	0	0	0	0	0	0	0	0	0	0	0	0	0	0	0
автомобили грузовые, за исключением специальных	1300	0	0	0	0	0	0	0	0	0	0	0	0	0	0	0	0	0	0	0	0	0	0	0	0
специальные грузовые автомашины (молоковозы, скотовозы, специальные машины для перевозки птицы, машины для перевозки минеральных удобрений, ветеринарной помощи, технического обслуживания)	1400	0	0	0	0	0	0	0	0	0	0	0	0	0	0	0	0	0	0	0	0	0	0	0	0
автобусы	1500	0	0	0	0	0	0	0	0	0	0	0	0	0	0	0	0	0	0	0	0	0	0	0	0
тракторы самоходные, комбайны	1600	0	0	0	0	0	0	0	0	0	0	0	0	0	0	0	0	0	0	0	0	0	0	0	0
мотосани, снегоходы	1700	0	0	0	0	0	0	0	0	0	0	0	0	0	0	0	0	0	0	0	0	0	0	0	0
прочие самоходные машины и механизмы на пневматическом и гусеничном ходу	1800	0	0	0	0	0	0	0	0	0	0	0	0	0	0	0	0	0	0	0	0	0	0	0	0
мотоциклы, моторолеры	1900	0	0	0	0	0	0	0	0	0	0	0	0	0	0	0	0	0	0	0	0	0	0	0	0

11

Раздел 4. Сведения о расходах на содержание транспортных средств

Наименование показателя	Код строки	Расходы на содержание транспортных средств												
		всего за отчетный период	на обслуживание транспортных средств						содержание гаражей		заработная плата обслуживающего персонала			уплата транспортного налога
			расходы на горюче-смазочные материалы	приобретение (замена) колес, шин, дисков	расходы на ОСАГО	расходы на добровольное страхование	ремонт, включая приобретение запасных частей	техобслуживание сторонними организациями	аренда гаражей, парковочных мест	содержание гаражей	водители	обслуживающего персонала гаражей	административного персонала гаражей	
1	2	3	4	5	6	7	8	9	10	11	12	13	14	15
Наземные транспортные средства	1000	412079,91	99050,31		10973,95		73810					227261,65		984
автомобили легковые (за исключением автомобилей скорой медицинской помощи), всего	1100													
в том числе: ³⁰														
средней стоимостью менее 3 миллионов рублей, с года выпуска которых прошло не более 3 лет	1101													
средней стоимостью менее 3 миллионов рублей, с года выпуска которых прошло более 3 лет	1102	412079,91	99050,31		10973,95		73810					227261,65		984
средней стоимостью от 3 миллионов до 5 миллионов рублей включительно, с года выпуска которых прошло не более 3 лет	1103													
средней стоимостью от 3 миллионов до 5 миллионов рублей включительно, с года выпуска которых прошло более 3 лет	1104													
средней стоимостью от 5 миллионов до 10 миллионов рублей включительно, с года выпуска которых прошло не более 3 лет	1105													
средней стоимостью от 5 миллионов до 10 миллионов рублей включительно, с года выпуска которых прошло более 3 лет	1106													
средней стоимостью от 10 миллионов до 15 миллионов рублей включительно	1107													
средней стоимостью от 15 миллионов рублей	1108													
автомобили скорой медицинской помощи	1200													
автомобили грузовые, за исключением специальных	1300													
специальные грузовые автомашины (молоковозы, скотовозы, специальные машины для перевозки птицы, машины для перевозки минеральных удобрений, ветеринарной помощи, технического обслуживания)	1400													
автобусы	1500													
тракторы самоходные, комбайны	1600													
мотосани, снегоходы	1700													
прочие самоходные машины и механизмы на пневматическом и гусеничном ходу	1800													
мотоциклы, мотороллеры	1900													

Наименование показателя	Код строки	Транспортные средства, непосредственно используемые в целях оказания услуг, выполнения работ								Транспортные средства, используемые в общехозяйственных целях																
		всего		в том числе:						всего		в том числе:						всего		в иных целях ³²						
				в оперативном управлении учреждения, ед.		по договорам аренды, ед.		по договорам безвозмездного пользования, ед.				в оперативном управлении учреждения, ед.		по договорам аренды, ед.		по договорам безвозмездного пользования, ед.				в оперативном управлении учреждения, ед.		по договорам аренды, ед.		по договорам безвозмездного пользования, ед.		
		на отчетную дату	в среднем за год	на отчетную дату	в среднем за год	на отчетную дату	в среднем за год	на отчетную дату	в среднем за год	на отчетную дату	в среднем за год	на отчетную дату	в среднем за год	на отчетную дату	в среднем за год	на отчетную дату	в среднем за год	на отчетную дату	в среднем за год	на отчетную дату	в среднем за год	на отчетную дату	в среднем за год	на отчетную дату	в среднем за год	
1	2	3	4	5	6	7	8	9	10	11	12	13	14	15	16	17	18	19	20	21	22	23	24	25	26	
Воздушные судна	2000	0	0	0	0	0	0	0	0	0	0	0	0	0	0	0	0									
самолеты, всего	2100																									
в том числе: ³⁰																										
самолеты пассажирские	2101																									
самолеты грузовые	2102																									
самолеты пожарные	2103																									
самолеты аварийно-технической службы	2104																									
другие самолеты	2105																									
вертолеты, всего	2200																									
в том числе: ³⁰																										
вертолеты пассажирские	2201																									
вертолеты грузовые	2202																									
вертолеты пожарные	2203																									
вертолеты аварийно-технической службы	2204																									
другие вертолеты	2205																									
воздушные транспортные средства, не имеющие двигателей	2206																									
Водные транспортные средства	3000																									
суда пассажирские морские и речные	3100																									
суда грузовые морские и речные																										
самоходные	3200																									
яхты	3300																									
катера	3400																									
гидроциклы	3500																									
моторные лодки	3600																									
парусно-моторные суда	3700																									
другие водные транспортные средства																										
самоходные	3800																									
несамоходные (буксируемые) суда и иные транспортные средства (водные транспортные средства, не имеющие двигателей)	3900																									
Итого	9000																									

³³ Указываются транспортные средства, используемые в целях уборки территории, вывоза мусора, перевозки имущества (грузов), а также в целях перевозки людей

Наименование показателя	Код строки	Расходы на содержание транспортных средств												уплата транспортного налога
		всего за отчетный период	на обслуживание транспортных средств						содержание гаражей		зарплата обслуживающего персонала			
			расходы на горюче-смазочные материалы	приобретение (замена) колес, шин, дисков	расходы на ОСАГО	расходы на добровольное страхование	ремонт, включая приобретение запасных частей	техобслуживание сторонними организациями	аренда гаражей, парковочных мест	содержание гаражей	водители	обслуживающего персонала гаражей	административного персонала гаражей	
1	2	3	4	5	6	7	8	9	10	11	12	13	14	15
Воздушные судна	2000	0												
самолеты, всего	2100													
в том числе: ³⁰														
самолеты пассажирские	2101													
самолеты грузовые	2102													
самолеты пожарные	2103													
самолеты аварийно-технической службы	2104													
другие самолеты	2105													
вертолеты, всего	2200													
в том числе: ³⁰														
вертолеты пассажирские	2201													
вертолеты грузовые	2202													
вертолеты пожарные	2203													
вертолеты аварийно-технической службы	2204													
другие вертолеты	2205													
воздушные транспортные средства, не имеющие двигателей	2206													
Водные транспортные средства	3000													
суда пассажирские морские и речные	3100													
суда грузовые морские и речные самоходные	3200													
яхты	3300													
катера	3400													
гидроциклы	3500													
моторные лодки	3600													
парусно-моторные суда	3700													
другие водные транспортные средства самоходные	3800													
несамоходные (буксируемые) суда и иные транспортные средства (водные транспортные средства, не имеющие двигателей)	3900													
Итого	9000	412079,91	99050,31		10973,95		73810				227261,65			984

2.7. Сведения об имуществе, за исключением земельных участков, переданном в аренду

на 1 января 2023 г.

Учреждение
 Орган, осуществляющий
 функции и полномочия учредителя
 Публично-правовое образование
 Периодичность: годовая

ГБПОУ РО "РТТС"
 Министерство общего и профессионального образования Ростовской области
 Ростов-на-Дону

Дата
 по Сводному реестру
 ИНН
 КПП
 глава по БК
 по ОКТМО

КОДЫ
01.01.2023
616800989
616801001
60701000

Наименование объекта	Адрес ³³	Вид объекта ³⁴	Единица измерения		Код строки	Объем переданного имущества	Направления использования ³⁵	Комментарий ³⁶	
			наименование	код по ОКЕИ					
1	2	3	4	5	6	7	8	9	
Площадные объекты ²⁵ , всего	X		X	X	1000	57	18	размещение антенн сотовой связи	
в том числе:									
помещение в здании	г.Ростов-на-Дону, ул.Мадояна 2056	2	кв. м	055	1001	13,2	18	размещение антенн сотовой связи	
помещение в здании	г.Ростов-на-Дону, ул.Мадояна 2056	2	кв. м	055	1002	16	18	размещение антенн сотовой связи	
помещение в здании	г.Ростов-на-Дону, ул.Мадояна 2056	2	кв. м	055	1003	27,8	18	размещение антенн сотовой связи	
Линейные объекты ²⁶ , всего	X		X	X	2000				
в том числе:					2001				
Резервуары, емкости, иные аналогичные объекты, всего	X		X	X	3000				
в том числе:					3001				
Скважины, иные аналогичные объекты, всего	X		X	X	4000				
в том числе:					4001				
Иные объекты, включая точечные, всего	X		X	X	5000				
в том числе:					5001				
					Итого	9000	57	18	18

³³ Заполняется в отношении недвижимого имущества.

³⁴ Указывается вид объекта: 1 - здание (строение, сооружение) в целом, 2 - помещение в здании, строении (за исключением подвалов, чердаков), 3 - подвалы, чердаки, 4 - конструктивная часть здания (крыша, стена), 5 - архитектурный элемент фасада здания (навес над входными дверями зданий), 6 - часть помещения в местах общего пользования (вестибюли, холлы, фойе, коридоры), 7 - линии электропередачи, линии связи (в том числе линейно-кабельные сооружения), 8 - трубопроводы, 9 - автомобильные дороги, 10 - железнодорожные линии, 11 - резервуар, иная емкость, 12 - скважины на воду, 13 - скважины газовые и нефтяные, 14 - скважины иные, 15 - движимое имущество, предоставляемое в прокат, 16 - иные.

³⁵ Указывается направление использования имущества, переданного в аренду (разрешенное использование): 1 - размещение банкоматов, 2 - размещение торговых автоматов для продажи воды, кофе и кондитерских изделий, 3 - размещение столовых и буфетов, 4 - размещение книжных киосков, магазинов канцелярских принадлежностей, 5 - размещение аптечных пунктов, 6 - размещение торговых автоматов для продажи бахил, одноразовых халатов, 7 - размещение платежных терминалов, 8 - размещение иных торговых точек, 9 - размещение офисов банков, 10 - проведение образовательных и информационно-просветительских мероприятий, 11 - проведение концертно-зрелищных мероприятий, 12 - проведение ярмарок, выставок, 13 - проведение конгрессов, съездов, симпозиумов, конференций, 14 - проведение спортивных мероприятий, 15 - проведение иных культурно-массовых мероприятий, 16 - прокат оборудования, 17 - прокат спортивного инвентаря, 18 - иное.

³⁶ В случае указания в графе 8 значения "18 - иное" указывается направление использования переданного в аренду имущества.